

AV-BOX

Руководство по эксплуатации

МОДЕЛЬ: AV-BOX SC36



Составил: Чернецов Г.Г.

www.av-box.ru

Преобразователь VGA-сигнала в BNC

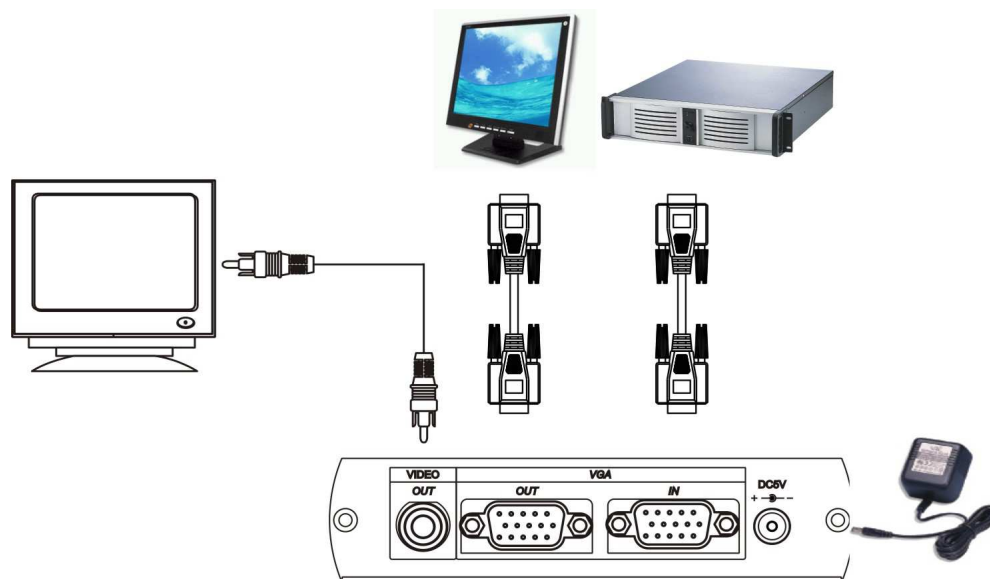
МОДЕЛЬ: AV-BOX SC36

Данный преобразователь VGA-сигнала в BNC имеет дополнительный VGA-выход для подключения локального монитора. Вы можете одновременно просматривать видео на VGA-мониторе и на телевизионном ЭЛТ-мониторе. Это простое внешнее устройство позволяет преобразовать VGA-сигнал для просмотра на любом телевизоре, проекторе или любом другом воспроизводящем устройстве, снабженном стандартным разъемом BNC (RCA).

Основные характеристики:

- Позволяет использовать телевизор как монитор компьютера для просмотра презентаций, фотографий, видеозаписей или для просмотра веб-страниц.
- **Позволяет подсоединить к VGA-выходу видеорегистратора ЭЛТ-монитор или телевизор.**
- Идеальное решение для подключения ноутбука к широкоформатному монитору.
- Поддерживаемые видеостандарты: NTSC/NTSC-EIAJ/PAL/PAL-M/PAL-N/SECAM.
- Поддерживаемые разрешения: 640 x 480 (до 85 Гц), 800 x 600 (до 85 Гц) и 1024 x 768 (до 75 Гц).
- Выход: VGA (DB15).
- **Видеовыходы: композитное видео (BNC-соединитель), VGA (разъем DB15).**
- Настройка изображения: горизонтальный и вертикальный размер, яркость, контрастность, цветовой оттенок, насыщенность, четкость и цвет заднего фона экранного меню.
- Легкость и быстрота установки, поддержка ОС Windows и Mac.
- Не требуются специальные драйверы для установки, отсутствуют особые требования к операционной системе, совместим с компьютерами, на которых установлена ОС Windows или Mac.

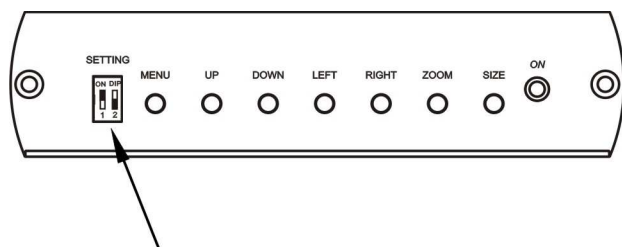
Схема подключения и установки:



On Screen Display Function – Меню настройки

HSIZE - изменение горизонтального размера изображения
VSIZE - изменение вертикального размера изображения
BRIGHTNESS - настройка яркости
CONTRAST – настройка контрастности
HUE – настройка оттенков цвета (**только стандарт NTSC**)
SATURATION – цветовая насыщенность
FLICK – мерцание изображения
SHARPNESS – настройка резкости
OSD – фон экранного меню

Передняя панель:



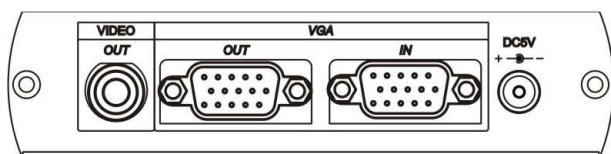
Выбор стандарта видеосигнала (PAL/NTSC)

СТАНДАРТ ВИДЕОСИГНАЛА	1	2
PAL	ВЫКЛ.	ВЫКЛ.
NTSC	ВКЛ.	ВКЛ.

MENU	вызов главного меню
UP	сдвиг изображения вверх
DOWN	сдвиг изображения вниз
LEFT	сдвиг изображения влево
RIGHT	сдвиг изображения вправо
SIZE	автоматическая центровка изображения
ZOOM	увеличение изображения (до x 9)

* Выбор фрагмента изображения для увеличения при помощи клавиши "ZOOM" осуществляется при помощи клавиш "UP", "DOWN", "LEFT", "RIGHT")

Задняя панель:



Меню выбора разрешения экрана:

Разрешение экрана	Частота обновления
640 x 480	60, 72, 75, 85 Гц
800 x 600	60, 72, 75, 85 Гц
1024x768	60, 72, 75 Гц

Спецификации:

НОМЕР ИЗДЕЛИЯ	AV-BOX SC36
Видеовход	VGA x1
Видеовыход	Композитное видео (BNC) x 1, VGA x 1 15-штырьковый D-соединитель
Энергопотребление	500 мА
Электропитание	Стабилизированный источник питания 5 В пост. тока, 1 А
Температура	Рабочая: от 0 до 55°C, хранение: от -20°C до +85°C, влажность: до 95%
Размеры (мм) (Ш x В x Г)	125 мм x 95 мм x 30 мм
Вес (г)	265 г